



LABORATORIO “BIOMEDIX”

Ai sensi della D. G. Regione Toscana 559-2008, il personale delle aziende del settore alimenti e bevande nella quale sono compresi, le attività di produzione, somministrazione e commercio di alimenti e bevande, comprese le attività di somministrazione di alimenti e bevande confezionate, devono conseguire un attestato di frequenza ad un corso di formazione per un numero differenziato di ore a secondo della tipologie e/o di mansioni che ricoprono

- Ø **Preparazione e somministrazione di alimenti e bevande in attività complesse,
n. 12 di ore di formazione.**
- Ø **Somministrazione di alimenti e bevande in attività complesse,
n. 08 di ore di formazione.**
- Ø **Resp. del piano di autocontrollo in attività complesse,
n. 16 di ore di formazione.**
- Ø **Resp. del piano di autocontrollo in attività semplici,
n. 12 di ore di formazione.**

Qui di seguito è stata realizzata un'analisi dei partecipanti ai corsi di formazione di cui sopra tenuti dal Laboratorio Biomedix Accreditato in Regione Toscana al fine di illustrare la distribuzione della tipologia di aziende presenti sul territorio della Lunigiana, il tipo di qualifica che in queste aziende viene richiesta nonché la distribuzione del lavoro femminile sul territorio.



LABORATORIO “BIOMEDIX”

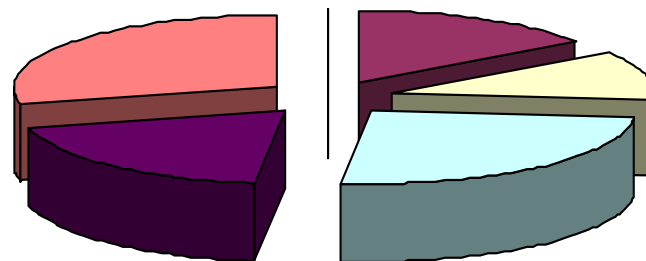
Analisi dei partecipanti ai corsi dall'anno 2006 all'anno 2011 ai sensi della DGRT 1388/2004 e succ. DGRT 559-2008

- ▶ **Tipologia di azienda**
- ▶ **Tipologia per età**
- ▶ **Tipologia per qualifica**
- ▶ **Tipologia per sesso**

Analisi dei partecipanti ai corsi dall'anno 2006 all'anno 2011 ai sensi della DGRT 1388/2004 e succ. DGRT 559-2008

Tipo di attività	Valore %
agriturismo	7,5
attività produttive	15,4
alimentari/macelleria	10,6
corso realizzato da persone in attesa di occupazione	26,0
bar	19,5
ristorazione	28,5

Distribuzione dei partecipanti ai corsi per alimentaristi dal 2006 al 2011 nel territorio della Lunigiana



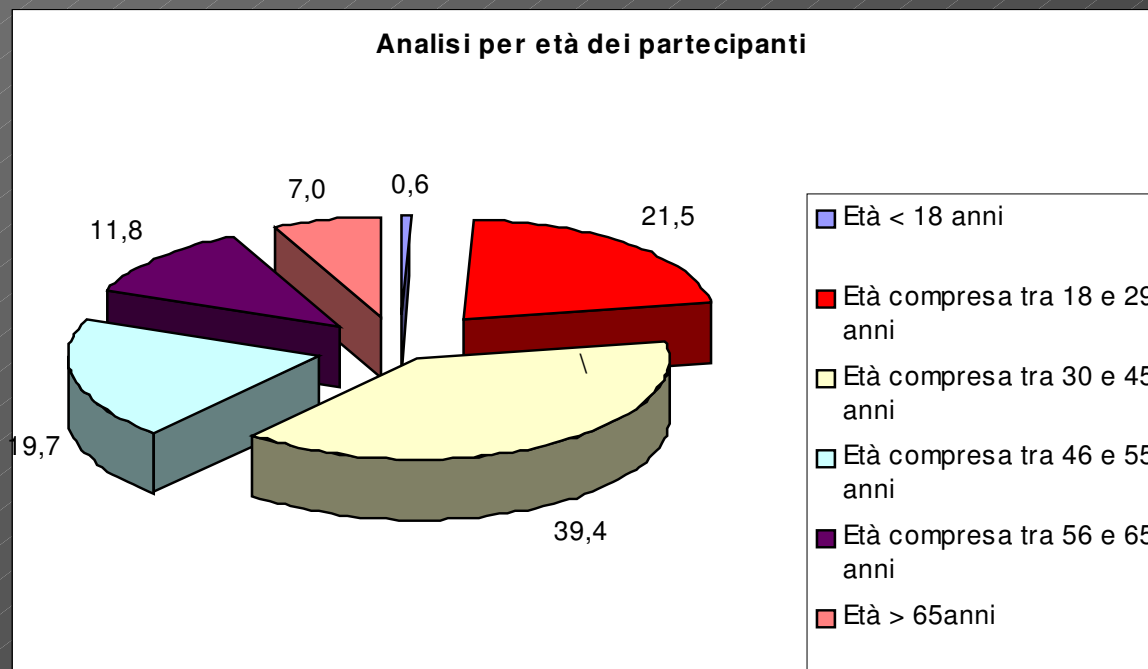
- agriturismo
- attività produttive
- alimentari/macelleria
- corso realizzato da persone in attesa di occupazione
- bar
- ristorazione



Analisi dei partecipanti ai corsi dall'anno 2006 all'anno 2011 ai sensi della DGRT 1388/2004 e succ. DGRT 559-2008

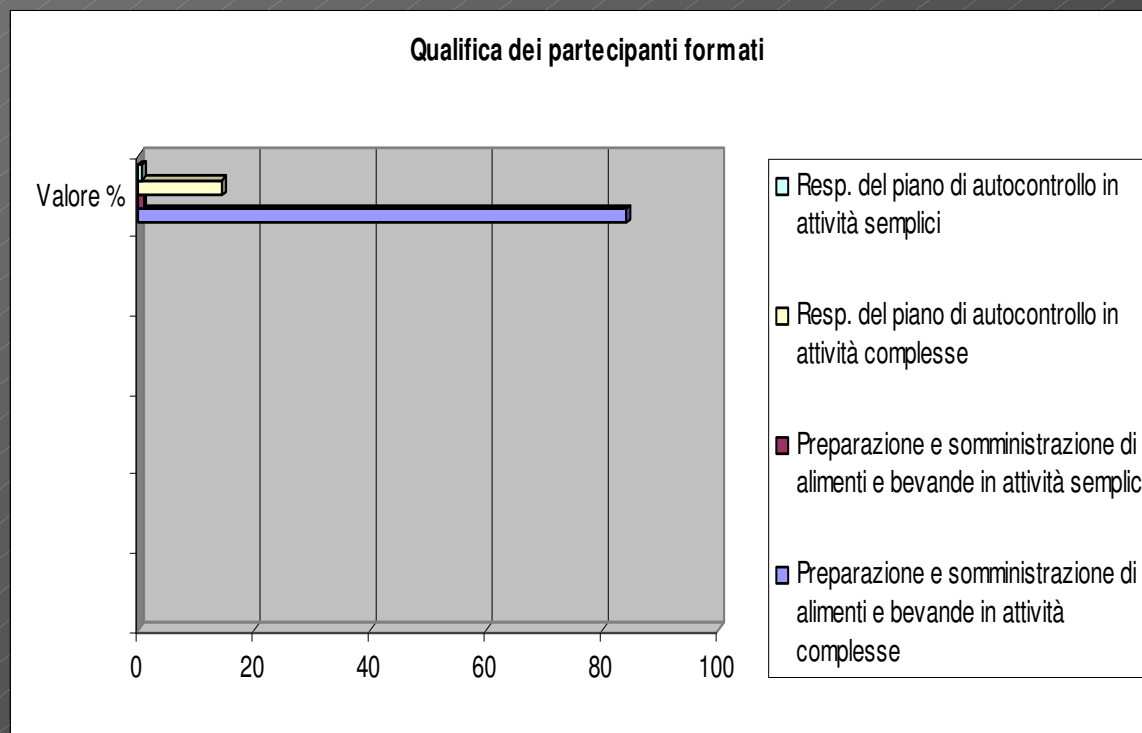
• Tipologia per età

Fascia di età	Valore %
Età < 18 anni	0.6
Età compresa tra 18 e 29 anni	21.5
Età compresa tra 30 e 45 anni	39.4
Età compresa tra 46 e 55 anni	19.7
Età compresa tra 56 e 65 anni	11.8
Età > 65anni	7.0



Analisi dei partecipanti ai corsi dall'anno 2006 all'anno 2011 ai sensi della DGRT 1388/2004 e succ. DGRT 559-2008

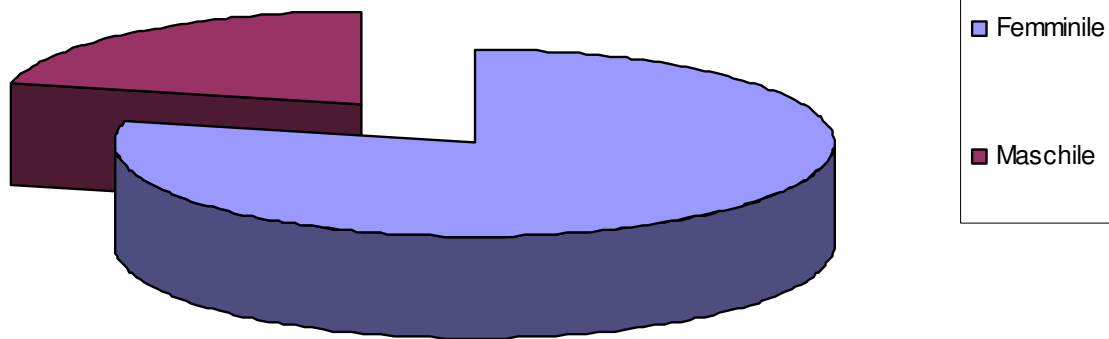
Qualifica dell'addetto	Valore %
Preparazione e somministrazione di alimenti e bevande in attività <u>complesse</u>	84,2
Preparazione e somministrazione di alimenti e bevande in attività <u>semplici</u>	0,8
Resp. del piano di autocontrollo in attività complesse	14,5
Resp. del piano di autocontrollo in attività semplici	0,5



Analisi dei partecipanti ai corsi dall'anno 2006 all'anno 2011 ai sensi della DGRT 1388/2004 e succ. DGRT 559-2008

Sesso	Valore %
donne	78,5
uomini	21,5

Distribuzione per sesso dei partecipanti ai corsi per alimentaristi in Lunigiana dal 2006 al 2011



Analisi dei partecipanti ai corsi dall'anno 2006 all'anno 2011 ai sensi della DGRT 1388/2004 e succ. DGRT 559-2008

• Conclusioni

Visto le dimensioni del territorio, densità demografica, il numero di aziende alimentari coinvolte – 400- il numero di addetti partecipanti ai corsi – 890 -, emerge un'analisi rappresentativa della forza lavoro impiegata nel territorio della Lunigiana dal 2006 al 2011

Premesso questo, dai dati esposti emerge che

- la ristorazione (Alberghi-ristoranti-agriturismi) è la parte più rappresentativa delle aziende alimentari presenti sul territorio della Lunigiana – oltre il 55% -. Se a questo dati si aggiungono attività come i bar – definita come piccola ristorazione, il dato sale ad oltre il 60 % . Le attività alimentari le quali si occupano di produzione di alimenti con rivendita all'ingrosso (attività produttive): gastronomie, pasticcerie, aziende conserviere, ecc. sono solo il 15%
- l'età del personale impiegato nelle aziende alimentari risulta relativamente giovane il 60 % ha meno di 45 anni
- la qualifica maggiormente richiesta è quella di addetto alla preparazione di alimenti e bevande in attività complesse (ristorazione, attività produttive in genere), che risulta essere in % molto rilevante - 80% - rispetto alla somma delle aziende alimentari definite come attività complesse. Questo può dipendere dal fatto che molte persone cercano impiego nel settore della ristorazione rispetto a quello delle attività semplici come alimentari, forse meno redditizie, ecc.)
- dato importante , in un quadro nazionale in cui il numero di impiegati è prettamente maschile, nel territorio della Lunigiana la maggior parte del personale impiegato nelle aziende alimentari – oltre i 70 % - risulta di sesso femminile